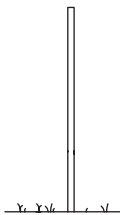
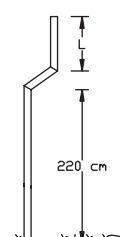
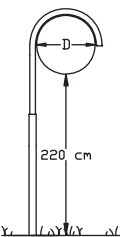
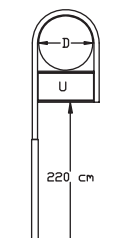
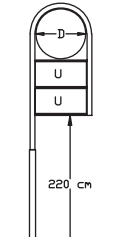
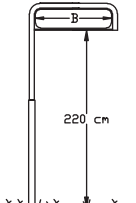
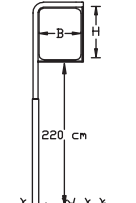
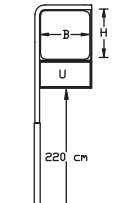
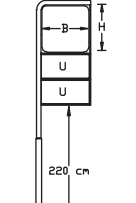


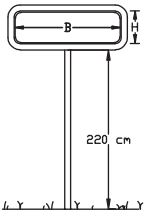
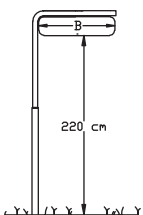
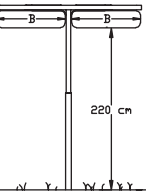
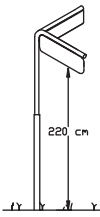
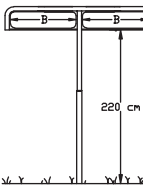
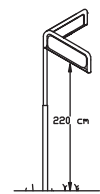
Standere

Stander	Bestillingsnummer	Dimensioner (cm)	Bemærkninger	
Lige stander type LS 1				
	LS1	Totalhøjde 150 190 230 275 300 320 330 360 390 420 460 490	Rørstander med støtte- og fodplade. (Ø 60 mm)	
Forkrøppet stander type FS 1				
	FS1	Højde på øverste stykke (L) 70 90 125	Rørstander med støtte- og fodplade. (Ø 60 mm)	
Buet stander type BS 1				
	BS1	Diameter på tavle 50 70	Rørstander med støtte- og fodplade. (Ø 60 mm)	
Buet stander type BS 4.1 som type BS 1, men med rum for 1 rund tavle samt 1 undertavle				
	BS4.1	Diameter på tavle 50 70	Undertavle 25 x 50 30 x 70	Rørstander med støtte- og fodplade. (Ø 60 mm)
Buet stander type BS 4.2 som type BS 1, men med rum for 1 rund tavle samt 2 undertavler				
	BS4.2	Diameter på tavle 50 70	Undertavle 25 x 50 30 x 70	Rørstander med støtte- og fodplade. (Ø 60 mm)

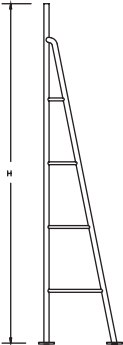
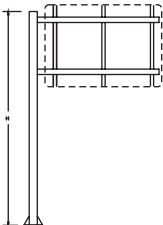
Standere

Stander	Bestillingsnummer	Dimensioner (cm)		Bemærkninger
Galgestander type GS 1.1 med fladjernsunderligger				
	GS1.115 GS1.118 GS1.123 GS1.133	Tavlehøjde	Tavlebredde	Rørstander med støtte- og fodplade. (Ø 60 mm)
		15	40 50 60 70 80 90 100 110 125	
		18	50 60 70 85 100	
		23,5	100 125 150 175 200	
		33	100 125 150 175 200	
Galgestander type GS 3.1 med fladjernsramme				
	GS3.1	Tavlehøjde	Tavlebredde	Rørstander med støtte- og fodplade. (Ø 60 mm)
		50	40	
		50	50	
		60	50	
		70	70	
		80	50	
		80	65	
Galgestander type GS 3.2 som type GS 3.1, men med plads til 1 overtavle og 1 undertavle				
	GS3.2	Overtavle	Undertavle	Rørstander med støtte- og fodplade. (Ø 60 mm)
		50 x 50	25 x 50	
		60 x 50	25 x 50	
		70 x 70	30 x 70	
Galgestander type GS 3.3 som type GS 3.1, men med plads til 1 overtavle og 2 undertavler				
	GS3.3	Overtavle	Undertavle	Rørstander med støtte- og fodplade. (Ø 60 mm)
		50 x 50	25 x 50	
		70 x 70	30 x 70	

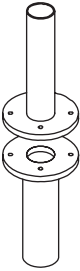
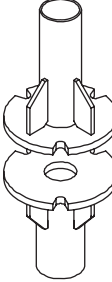
Standere

Stander	Bestillingsnummer	Dimensioner (cm)	Bemærkninger	
Galgestander type GS 4.1 med rørramme med rum for 1 tavle				
	GS4.1	Tavlehøjde	Tavlebredde	Rørstander med støtte- og fodplade. (Ø 60 mm)
		40	100	
		40	125	
		40	150	
		40	175	
		40	200	
		60	50	
80	65			
Galgestander type GS 7, GS 8 og GS 9				
	GS7 1 tavle	Tavlehøjde	Tavlebredde	Rørstander med støtte- og fodplade. (Ø 60 mm) Med rum for 1 firkantet tavle
		15-20	40 50 60 70 80 90 100 110 125	
	GS8 2 tavler i 180° vinkel	Tavlehøjde	Tavlebredde	Med rum for 2 firkantede tavler
		15-20	40 50 60 70 80 90 100 110 125	
	GS9 2 tavler i 90° vinkel	Tavlehøjde	Tavlebredde	Med rum for 2 firkantede tavler
		15-20	40 50 60 70 80 90 100 110 125	
Galgestander type GS 8.15 og GS 9.15 med fladjernsunderligger				
	GS8.15 2 tavler i 180° vinkel	Tavlehøjde	Tavlebredde	Rørstander med støtte- og fodplade. (Ø 60 mm) Med rum for 2 firkantede tavler
		15	40 50 60 70 80 90 100 110 125	
	GS9.15 2 tavler i 90° vinkel	Tavlehøjde	Tavlebredde	Med rum for 2 firkantede tavler
		15	40 50 60 70 80 90 100 110 125	

Standere

Stander	Bestillingsnummer	Dimensioner (cm)
Gitterstander type GTS		
	GTS	Rørdimensioner: Standerben: Ø 60,3 x 3,65 mm Tværstivere: Ø 33,7 x 3,25 mm Totalhøjde over jord
		350 375 400 425 450 475 500 525 550 575 600
Stander type RHS 100, 120, 150, 180, 200 uden ramme		
		Dim. (mm) Totalhøjde over jord
	RHS 100	100x100x4 300 325 350 375 400 425 450 475 500 525 550 575 600
	RHS 120	120x120x5 300 325 350 375 400 425 450 475 500 525 550 575 600
	RHS 150	150x150x6 300 325 350 375 400 425 450 475 500 525 550 575 600
	RHS 180	180x180x6,3 300 325 350 375 400 425 450 475 500 525 550 575 600
	RHS 200	200x200x6,3 eller 8 mm 300 325 350 375 400 425 450 475 500 525 550 575 600
	RHS-NK	Fundamentskurv for RHS, komplet
RHS-ramme	Angiv størrelse og eventuel forskydning	

Standere

Stander	Bestillingsnummer	Dimensioner (cm)
Brudledstander type LT 60		
	LT60	1 komplet stander består af: 1 Overpart, individuel længde (H) (Rør: Ø 60 mm) 1 Underpart, 105 cm (Rør: Ø 76 mm) 4 Messingbolte m.møtrik 8 x 40 mm Højde 80 120 150 180 200 300
	LB76105	Bund
	LP60	Messingbolte, møtrikker og skiver
Brudledstander type LT 76, 89 og 114		
		Type LT 76 består af: 1 Overpart, individuel længde (H) (Rør: Ø 76 mm) 1 Underpart, 135 cm (Rør: Ø 89 mm) m.spiral 1 Mellemlade m. 3 boltsæt 16x90 mm Type LT 89 består af: 1 Overpart, individuel længde (H) (Rør: Ø 89 mm) 1 Underpart, 135 cm (Rør: Ø 114 mm) m.spiral 1 Mellemlade m. 3 boltsæt 16x110 mm Type LT 114 består af: 1 Overpart, individuel længde (H) (Rør: Ø 114 mm) 1 Underpart, 165 cm (Rør: 114x5,4 mm) m.spiral 1 Mellemlade m. 3 boltsæt 16x120 mm Højde på overpart (H)
	LT 76	300 325 375 400 425 450 475 500
	LT89	300 325 375 400 425 450 475 500
	LT114	300 325 375 400 425 450 475 500
	LB89135	Bund til Ø 76 mm
	LB114135	Bund til Ø 89 mm
	LB114165	Bund til Ø 114 mm
	LP76	Kobling Ø 76 mm
	LP89	Kobling Ø 89 mm
	LP114	Kobling Ø 114 mm